



# 手話を学べる

「小学生向け手話WEB学習システム」のご案内

タブレット  
でも学べる!



小学校の  
「手話学習教材」  
に最適!

## 目次



- 2 概要
- 3 指導計画例
- 4 教材サイト 手話レッスンの流れ
- 5 教材サイト 学習内容一覧
- 6 オンライン試験
- 7 利用申し込みの流れと利用料
- 8 Q&A

ホームページを  
のぞいてみよう!

レッツ手話キッズ



「Let's 手話! for キッズ」公式Webサイト  
<https://www.lets-kids.com-sagano.com/>

# 「Let's 手話! for キッズ」は 先生たちの指導をサポートします



「Let's 手話! for キッズ」は  
ろう者の手話映像を見て楽しく学べる「**手話レッスン**」と  
手話映像を見て答える「**オンライン試験**」がセットになった  
**手話WEB学習システム**です  
そのシステムを覗いてみましょう



## 手話WEB学習の**3**ステップ





- ◎ 「総合的な学習の時間」やクラブ活動での実施に最適
- ◎ 各学校の「学習単元計画」に合わせた学習目標や実施時間の設定が可能
- ◎ 「オンライン試験」にチャレンジし学習へのモチベーションを高めることが可能
- ◎ 各自のパソコン・タブレットで個別学習が可能

「小学校におけるWEB教材を活用した手話学習」指導計画例（全10時想定）

[学習目標]		
・聞こえない人と関わるなかで社会には多様な人がいることに気づき、よりよい社会環境づくりについて考える。 ・手話を学び、新たなコミュニケーション方法を知ることにより、多様なコミュニケーションへの意欲を持つ。		
[学習方法]		
・WEB教材「Let's 手話! for キッズ」の活用      ・可能であればゲストティーチャー※との交流(本例では2回)		
	ねらい	学習方法と内容
1 時間目	聴覚に障害のあるゲストティーチャーとの交流の準備をする。	<ul style="list-style-type: none"> <li>● 会話例と単語を見て、「おはよう！」「元気！」などのあいさつの手話や名前の表し方を知る。</li> <li>● 聞こえない人の暮らしについて思ったことを話し合い、ゲストティーチャーへの質問を考える。</li> </ul>
2 時間目	ゲストティーチャーに手話であいさつし、質問する。	<ul style="list-style-type: none"> <li>● 前時に学習した手話であいさつや自己紹介をする。</li> <li>● ゲストティーチャーの話を聞き、質問をして交流する。</li> </ul>
3～5 時間目	自分のことや身近なことを表せるようになる。	<ul style="list-style-type: none"> <li>● WEB教材を活用して、家族の表し方を知る。数の表現を知り、数字を使っていろいろなことを表す。</li> <li>● 好きなことや得意なことについて話す。</li> <li>● 場所に関する手話を知り、家の近くのことや学校のことを表す。</li> </ul>
6 時間目	ゲストティーチャーとの2度目の交流に向けて準備をする。	<ul style="list-style-type: none"> <li>● 学んできたことを活かして、自分のことや学校のことを紹介する準備をする。</li> </ul>
7 時間目	ゲストティーチャーの話を聞き、学習した手話で会話をする。	<ul style="list-style-type: none"> <li>● 学習した手話で自分のことを話したり、ゲストティーチャーに質問したりする。</li> </ul>
8 時間目	自分の生活や行事について話せるようになる。	<ul style="list-style-type: none"> <li>● 自分のことを話せるよう整理し、ペアで表現の練習をする。</li> </ul>
9 時間目	今までの学習を振り返り、クイズを通して確認する。	<ul style="list-style-type: none"> <li>● 全体で復習をした後、グループ(班)に分かれてWEB教材の中にあるクイズに取り組む。</li> </ul>
10 時間目	WEBを活用して試験にチャレンジする。	<ul style="list-style-type: none"> <li>● WEBで準備されている試験をクラスで一斉に実施する。</li> </ul>



※ゲストティーチャー／地域の聴覚障害者協会等の協力を得て、聞こえない人にゲスト講師として来ていただき、実際に手話で会話する機会を設けることをおすすめします。



えいそいで学ぼう！



# 手話レッスン

例: レッスン1-「あいさつしよう」

Let's 手話! for キッズ

えいそいで学ぼう！  
手話レッスン

レッスン1  
「あいさつしよう！」

えいそいで学ぼう！  
手話レッスン

きほんの会話を見てみよう

「元気？」 「いい天気だね！」 「ありがとう！」

おぼえよう

あいさつ 天気

おはよう こんにちは こんにちは おやすみ さようなら

おぼえられたかな？クイズにチャレンジ！

単語クイズ 短文クイズ

ちょこっと豆ちしき

手話はジェスチャーと同じなの？

手話の中にはジェスチャーから生まれた言葉もたくさんあるけどジェスチャーとはちがうんだよ。あの言葉と同じように、手話という言葉を組み合わせているのを知ることができるよ。

次のレッスン「あなたの名前は何？」

レッスンページのトップに戻る

Let's 手話! for キッズ ログアウト

教職員・保護者のみなさまへ  
サイト利用方法  
お問い合わせ  
社会福祉法人 全国手話研修センター

©2021 社会福祉法人 全国手話研修センター

## 映像で分かりやすく

## 学べる学習ページ

レッスンごとに「目的」→「会話」→「単語」→「クイズ」の流れで映像を中心に構成していますので、気軽に学ぶことができます。

1 学ぶ内容を知る  
[映像を見る]

2 手話での会話例  
[映像を見る・まねる]  
ろう者の手話を見て  
楽しく学ぶことができます。

3 関連単語を覚える  
[映像を見る・まねる]

4 復習のためのクイズ  
[映像を見て答える]

5 ちょっとしたコラム

次のレッスンへ！





## 学習内容一覧

**対象** 小学生以上

**到達目標** 手話で学校生活に関する会話ができる

### 手話レッスン

10レッスン(あいさつ・学校行事などに関すること)

レッスン  
1



1-1 あいさつしよう




1-2 あなたの名前は？

レッスン  
2



2-1 家族は何人？



2-2 数字を使おう

レッスン  
3



3-1 好きなこととくいなこと



3-2 好きなこととくいなこと

レッスン  
4



4-1 どこへ行くの？



4-2 学校をしようかいしよう

レッスン  
5



5-1 1週間の生活




5-2 1年間の生活

- そのほか、指文字、数字、都道府県の教材をご用意しています。

### ミニ学習

5レッスン(「聴覚障害」や「手話言語」に関する話)

- ミニ学習1 「聞こえない人をよぶときは？」
- ミニ学習2 「耳につけているのは何だろう？」
- ミニ学習3 「聞こえない人と話す方法は？」
- ミニ学習4 「聞こえない人のくらしは？」
- ミニ学習5 「手話は言葉」



各2~4分



すべての学習が終わったら、オンライン試験にチャレンジしてみよう！



## その場で結果がわかる オンライン試験 [学校の場合]

学校でのオンライン試験は、一斉受験の形で行います。

### オンライン試験画面(イメージ)



1 教室のモニターで  
問題を表示

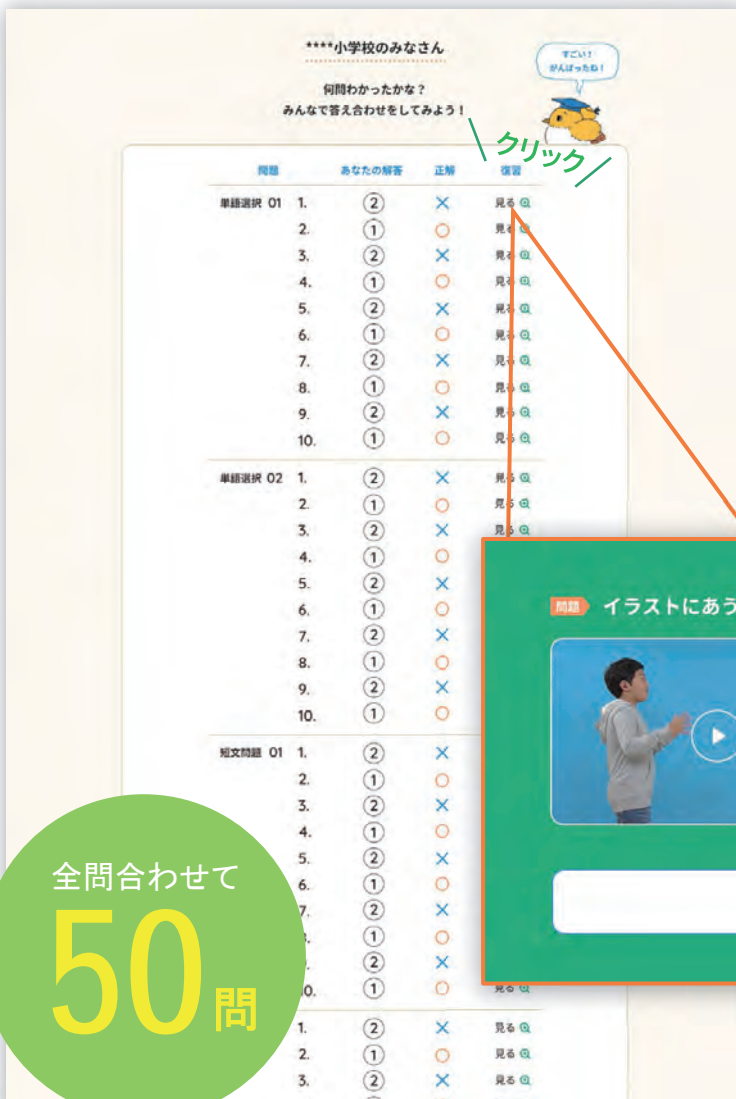
2 解答用紙に記入

解答用紙はサイトからダウンロード  
できます。

3 全ての問題を終わったら  
その場で答え合わせ  
ができます

試験終了後は、自分で答え合わせ  
ができるよう、正解が表示されます。

### 答え合わせ画面(イメージ)




全問合わせて

50問

※画面はイメージです。実際の表示とは異なる場合があります。

# 学校ユーザー利用申し込みの流れ

1 「学校ユーザーサイト利用登録」をしてください  
必要事項を入力し、送信してください。



2 利用登録完了のメールが届きます

3 利用登録完了メールに記載の「利用料支払い手続き」にお進みください

※支払いは、カード決済、コンビニ決済、銀行口座振込のいずれかお選びいただけます。

学校ユーザー利用料(利用期間：年度内) (税込)

A+Bの金額をお支払いいただきます。

<b>A</b>	基本料金 (教材・試験セット)	22,000円
----------	--------------------	---------

+

<b>B</b>	「学校規模」に応じた料金		A+B
	区分1 (1~40人)	1,100円	23,100円
	区分2 (41~100人)	3,850円	25,850円
	区分3 (101~200人)	8,250円	30,250円
	区分4 (201~300人)	13,750円	35,750円
	区分5 (301~500人)	22,000円	44,000円
	区分6 (501~700人)	33,000円	55,000円
	区分7 (701人以上)	44,000円	66,000円

※利用する児童の人数に関わらず、「学校規模」での算出となります。

4 利用料支払い確認後、ログインパスワードを記載したメールが届きます

※銀行口座振込の場合、入金確認のため2~3日かかります。

5 本サイトのトップページにアクセスしログインする

[ログイン](#) →

教材サイトを利用する端末で「ログイン」ページからユーザIDとパスワードを入力してください。

6 手話を学びましょう！

レッスンページが開きます。詳細は4・5ページをご覧ください。

7 オンライン試験にチャレンジ！

その場で答え合わせ・結果を確認できます。詳細は6ページをご覧ください。

- 利用期間は、利用登録をされた年度の3月31日までです。翌年度も引き続き利用される場合は、全国手話研修センターまでお問い合わせください。

<https://www.lets-kids.com-sagano.com/usage/>

利用の詳細はこちらから



## Q&A

Q 手話を知らないのですが指導できますか。

A 学習内容すべてが映像化された手話教材ですので、子どもが自ら学んでいくことができます。

Point!! もっと手話を知りたい時、わからないところが出てきた時には、地域の聴覚障害者団体と連携することをお奨めします。学習した手話を活かして、コミュニケーションしてみましょう。



Q 申込後、教材が使えるまで何日かかりますか。

A 利用登録と利用料のお支払いが完了しだい、すぐに使えます。カード、コンビニ決済ですと、お支払い当日から使えます。

Q 教室で準備する機材は何ですか。

A 教材サイト、試験サイトともパソコン1台、大型ディスプレイ等1台、インターネット環境があれば使えます。教材サイトは、GIGAスクール導入で児童用のタブレットがあれば各自で見ることができます。

Q 学校のインターネットセキュリティが厳しく、実際に使えるかどうか心配です。

A 教材サイトの「サイト利用方法」から「視聴推奨環境」をご確認ください。視聴テストにて動画の再生を確認できます。

<https://www.lets-kids.com-sagano.com/usage-common/>

## 全国手話検定試験



### 学校の先生も、保護者の方も 「全国手話検定試験」に挑戦してみませんか？

#### 全国手話検定試験とは...？

手話を学ばれている皆様のコミュニケーション能力を6つのレベルに合わせて認定する試験です。



全国手話研修センター  
「全国手話検定試験」  
<https://kentei.com-sagano.com/>


試験内容を学ぶならコレ！

#### 「Let's 手話！WEB学習」で学ぼう！

インターネットで「全国手話検定試験」に対応した手話が学べます。



映像



テキスト

映像とテキストデータが  
セットだから学びやすい



全国手話研修センター  
「Let's 手話！WEB学習」  
[https://www.enkakukenshu-sagano.com/sign\\_lang\\_exam/](https://www.enkakukenshu-sagano.com/sign_lang_exam/)

## お問い合わせ

社会福祉法人全国手話研修センター「Let's手話！for キッズ」担当  
〒616-8372 京都府京都市右京区嵯峨天龍寺広道町3-4

メール [lets-kids@com-sagano.com](mailto:lets-kids@com-sagano.com)

TEL 075-873-2646(電話受付時間 平日9時~17時)

FAX 075-873-2647



©oikaze inc.

社会福祉法人全国手話研修センター  
<https://www.com-sagano.com/>

